



ФЕДЕРАЛЬНАЯ СЛУЖБА  
ГОСУДАРСТВЕННОЙ СТАТИСТИКИ

# Деятельность автомобильного транспорта Пермского края



январь—июль 2022 года



ФЕДЕРАЛЬНАЯ СЛУЖБА  
ГОСУДАРСТВЕННОЙ СТАТИСТИКИ

# Деятельность автомобильного транспорта Пермского края

Территориальный орган  
Федеральной службы  
государственной статистики  
по Пермскому краю

январь—июль 2022 года

**01** Перевезено пассажиров автобусами

**02** Пассажирооборот

\* По юридическим лицам и индивидуальным предпринимателям (включая субъекты малого предпринимательства), осуществляющим регулярные перевозки пассажиров по маршрутам общего пользования на коммерческой основе.





# ПЕРЕВЕЗЕНО ПАССАЖИРОВ АВТОБУСАМИ

млн человек

июль 2022 г.

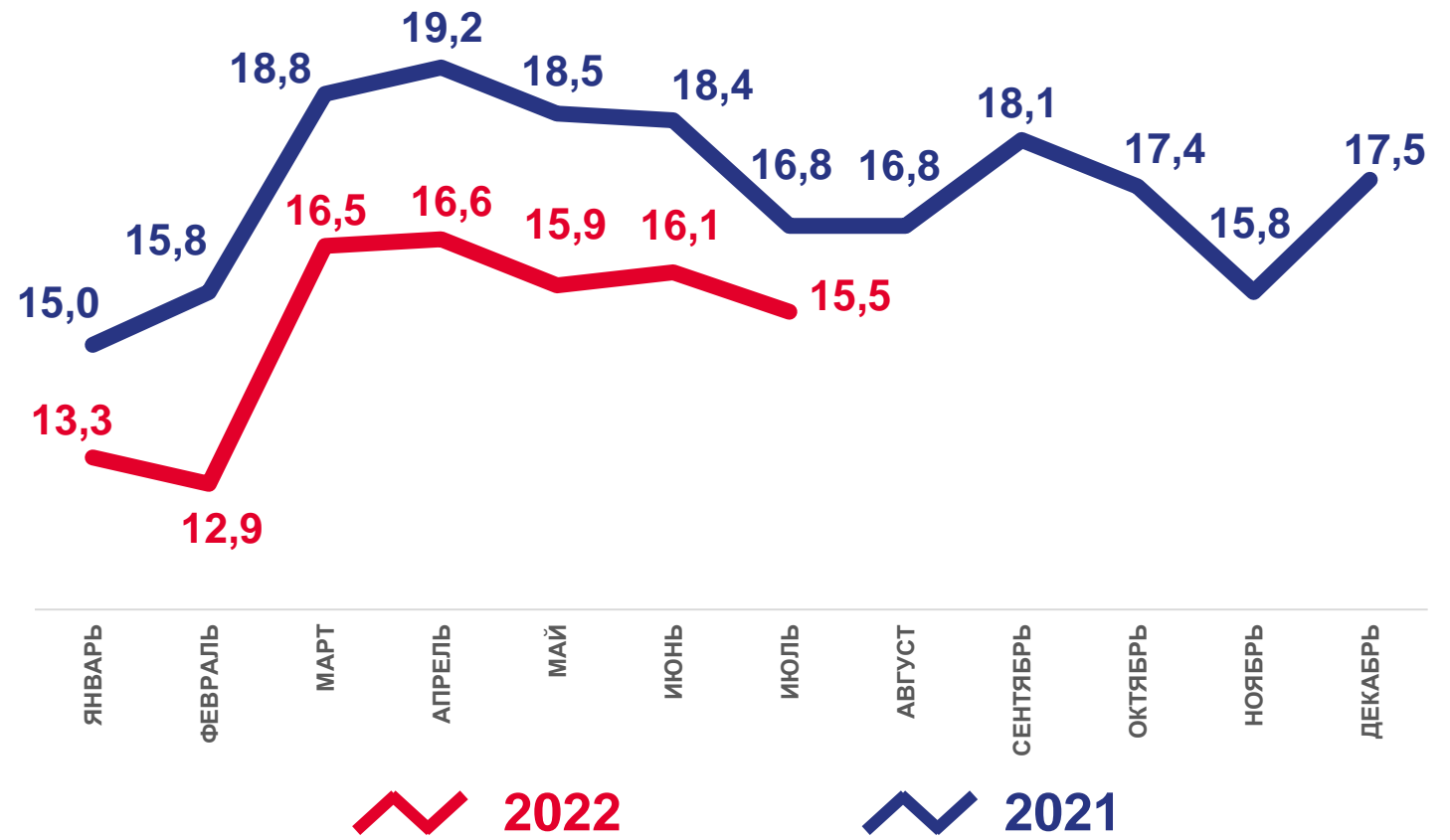


15,5

январь-июль 2022 г.



106,7





# ПЕРЕВЕЗЕНО ПАССАЖИРОВ АВТОБУСАМИ

в % к соответствующему месяцу прошлого года

июль 2022 года к июлю 2021

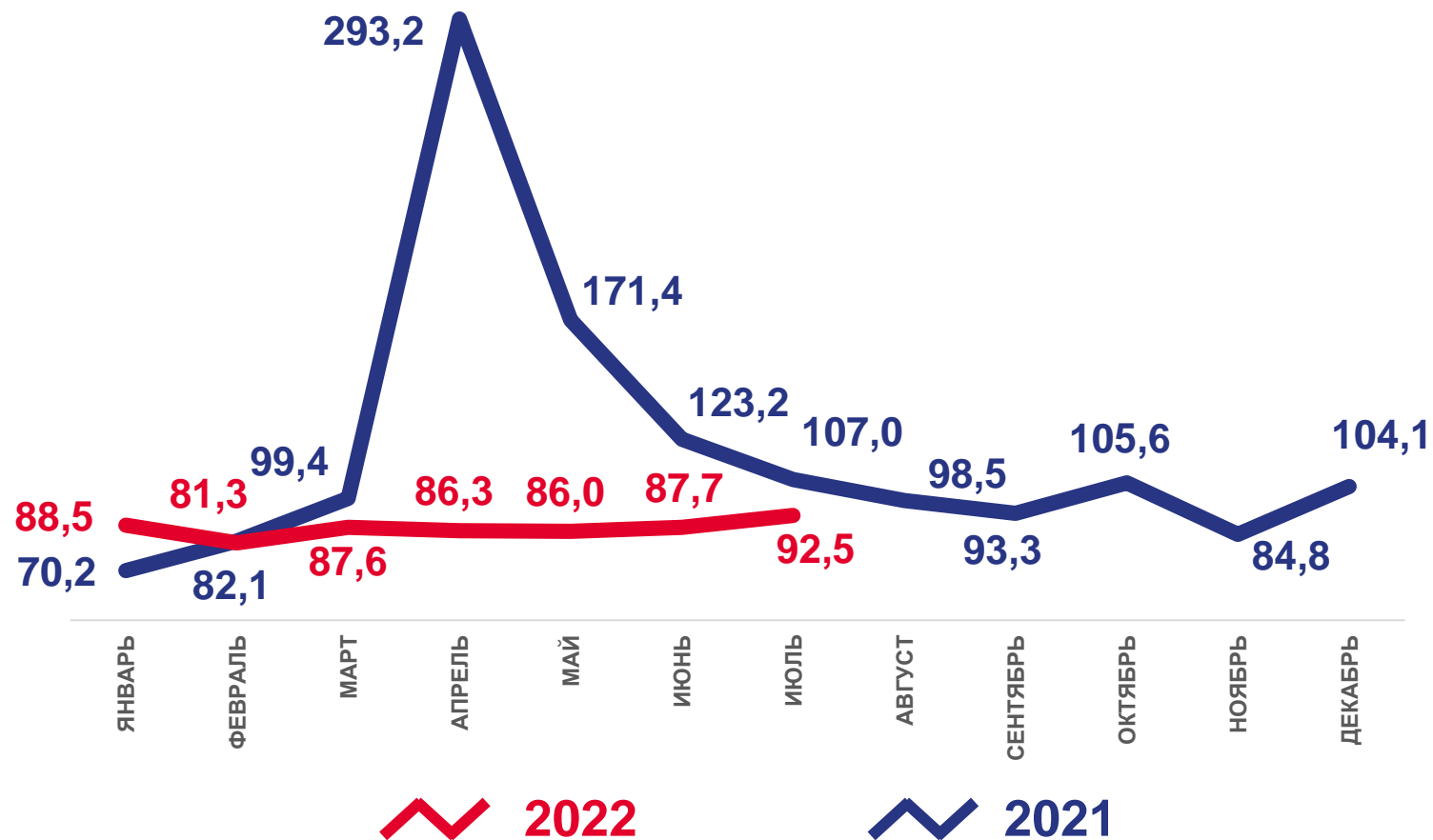


**92,5% ▼**

январь-июль 2022 года  
к январю-июлю 2021 года



**87,1% ▼**





# ПАССАЖИРООБОРОТ

МЛН ПАСС.-КМ

июль 2022 г.

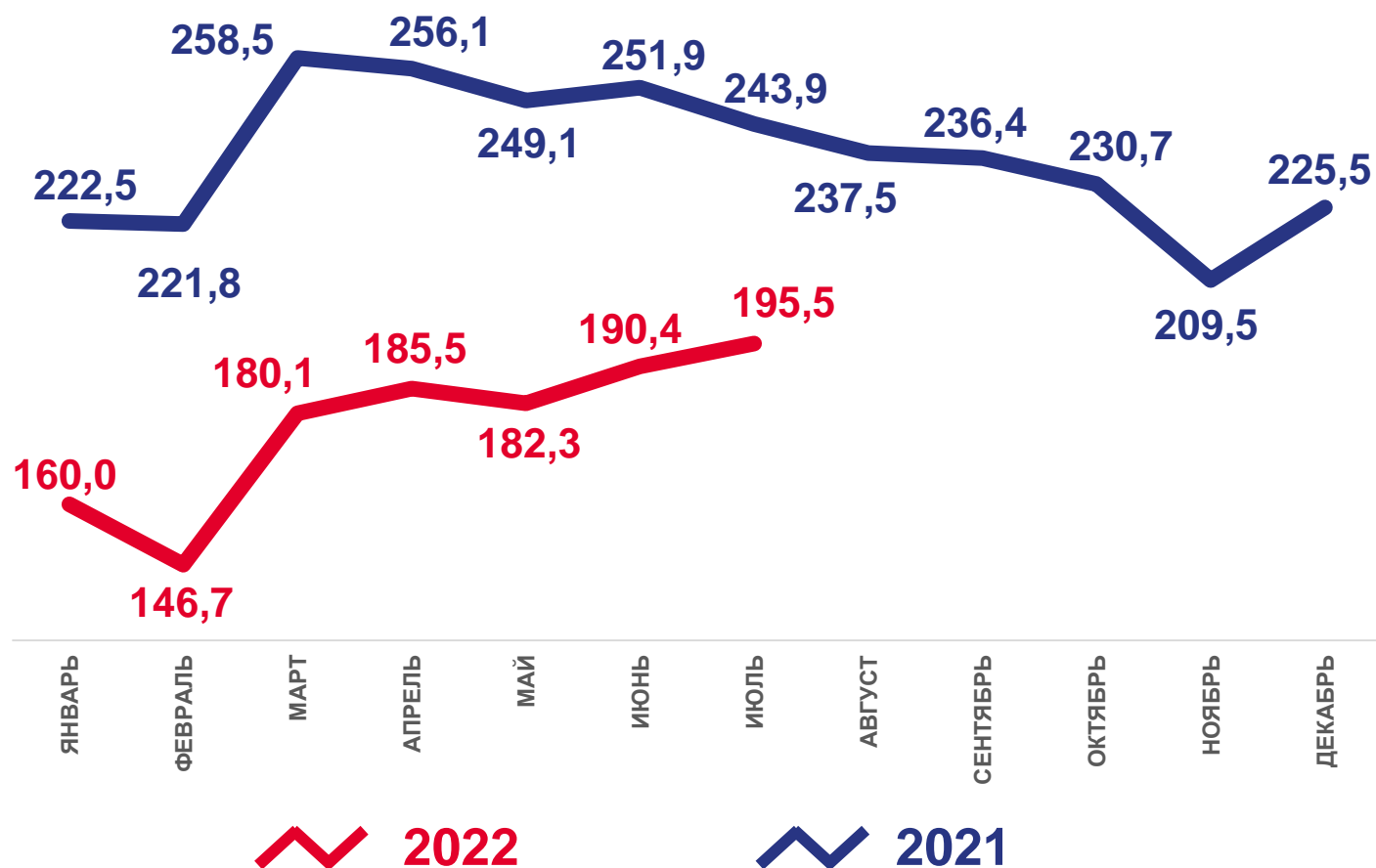


195,5

январь-июль 2022 г.



1 240,6





# ПАССАЖИРООБОРОТ

в % к соответствующему месяцу прошлого года

июль 2022 года к июлю 2021



**80,2% ▼**

январь-июль 2022 года  
к январю-июлю 2021 года



**72,9% ▼**

